

# Masina de slefuit Dr. Schulze DBS 300 Vario



Carte tehnica  
Instructiuni de utilizare si protectia muncii

Va multumim pentru alegerea facuta.

Va rugam cititi cu atentie informatiile de mai jos pentru a va putea desfasura munca rapid, profesional, si in conditii de siguranta. Familiarizarea cu informatiile din manual si respectarea instructiunilor va asigura functionarea pe termen lung si fara probleme a echipamentului.

## Protectia mediului

● Este în interesul tuturor să ne protejăm și să ne păstrăm mediul curat. Cu activitățile simple enumerate mai jos, poți și tu

poate contribui foarte mult la eforturile noastre comune:

● Ambalajul utilajelor achizitionate (carton, folie etc.) trebuie plasat la punctele de colectare selectiva.

● Echipamentele uzate, nereparabile, accesoriile și piesele lor trebuie colectate și eliminate la punctele de colectare adecvate.

● Uleiul uzat și alte lichide produse în timpul reparațiilor se elimina la punctele de colectare desemnate.


● Materialele reutilizabile (carton, metal, sticlă etc.) trebuie aruncate la punctele de colectare desemnate, reducând astfel cantitatea de deșeuri.

Vă mulțumim pentru înțelegere și cooperare!

## Instructiuni de protectia muncii:



- Utilizați mașina conform destinației și aveți grijă de starea acesteia. Utilizarea necorespunzătoare reduce durata de viață a mașinii și crește riscul de accidente.
- Dacă aveți nevoie de ajutor pentru interpretarea manualului de utilizare, vă rugăm să luați legătura cu dealerul Dvs.




- Dispozitivele electrice NU trebuie utilizate într-o atmosferă care conține gaze inflamabile sau explozive.
- Înainte de a conecta mașina la rețeaua electrică, asigurați-vă că parametrii rețelei corespund parametrilor mașinii.



- Înainte de utilizare, verificați starea șuruburilor și piulițelor!
- În timpul lucrului, evitați contactul cu obiectele inopamantate (conducte, radiatoare, mașini etc.).



- Împiedicați întotdeauna pornirea accidentală a mașinii!
- Aflați totul despre oprirea de urgență a mașinii
- Deconectați mașina de la priza la sfârșitul lucrului, în cazul unei întreruperi de curent sau în timpul unei perioade prelungite de nefuncționare
- Dacă observați fenomene anormale (zgomot, vibrații, smucituri etc.), opriți imediat mașina!



- Mașinile echipate cu motor electric pot fi operate numai în locuri ferite de precipitații!
- În exterior, utilizați numai prelungitoare electrice corespunzătoare!
- Este INTERZIS să ridicați sau să transportați mașina de cablul electric!
- Este INTERZIS efectuarea oricăror modificări, reparații neautorizate sau alte intervenții.



- Nu utilizați cabluri electrice deteriorate, reparate sau îmbinate necorespunzător!
- Este INTERZIS curățarea motorului electric prin stropirea cu apă!
- Este INTERZIS utilizarea echipamentului sub influența alcoolului, a drogurilor sau a medicamentelor.
- Înainte de a începe orice lucrări de curățare, întreținere sau reparare a motorului, decuplați echipamentul de la rețea!




- Utilizați numai prize cu împământare
- Nu deconectați niciodată aparatul de la priză înainte de a-l opri!
- Depozitați aparatul într-un loc uscat și protejat atunci când nu este utilizat!
- Țineți mâinile, îmbrăcămintea și bijuteriile departe de părțile mobile.
- Înlocuiți piesele defecte sau uzate.
- Folosiți NUMAI piese din originale pentru a repara mașina!
- Aveți la îndemână datele de contact ale Ambulanței și ale celui mai apropiat spital în caz de urgență.

#### Detalii tehnice:

Echipament	DBS 300 VARIO
Tara provenienta	Germania
Producator	Dr. Schulze Diamond Solutions GmbH, Möckern, Germany
Tip motor	Electric, monofazic
Putere motor	4 kW
Rot/min	1200
Diametru	300mm
Accesorii disponibile	Segmenti pentru diferite suprafete
Dimensiuni	1600x500x1060 (cm)
Greutate	130 kg

## Utilizare:



1. indicator pornire
2. afisaj digital
3. comutator pornire oprire - cu optiune de schimbare de sens
4. potentiometru – reglarea turatiei
5. buton oprire de urgenta
6. lumini
7. buton reglaj adancime



## Inainte de utilizare


- cititi instructiunile de utilizare
- reglati adancimea necesara
- verificati starea generala a echipamentului
- verificati tipul segmentului folosit si suprafata ce urmeaza sa fie prelucrata
- pentru slefuire fara apa folositi un aspirator industrial
- daca nu se folosesc toti segmentii, locul acestora se va acoperi cu protectiile furnizate cu echipamentul. In caz contrar locul se umple de mizerie si nu se poate monta segmentul pentru urmatoarele lucrari

## Lucrul cu echipamentul:

- conectati echipamentul la sursa de curent electric
- verificati segmentii, distanta dintre sol si segmenti trebuie sa fie acelasi la fiecare segment
- pentru slefuire umeda umpleti rezervorul porniti sistemul de apa
- atentie la picioare. Discul porneste odata cu pornirea motorului
- reglati turatia la 20-30%
- porniti motorul
- dupa pornire se regleaza turatia dorita
- la slefuire uscata utilizati intotdeauna aspirator si echipament pentru protectie. Praful format in urma slefuirii este foarte nociv
- aparatul va fi miscat continuu pentru slefuirea intregii suprafete

- daca aparatul sta pe loc in timpul slefuirii, suprafata slefuita se va adanci tot mai mult
- ocazional opriti aparatul si verificati starea segmentilor si a prinderilor acestora
- in vederea uzurii uniforme schimbati directia segmentilor din 2 in 2 ore
- la terminarea lucrului echipamentul va fi oprit si deconectat de la reseaua electrica.

	<p><b>Dr. Schulze GmbH</b>          Bollenberg 10          D-57234 Wilnsdorf          Tel. +49 (0) 27 37 59 53 0          Fax +49 (0) 27 37 59 53 3</p>	<p><b>Bodenschleifmaschine DBS 300</b>  <b>Vario</b>          30. Januar 2018</p>	
---	---	---	---

	<h2>Konformitätserklärung</h2>
---	--------------------------------

Wir die Dr. Schulze GmbH erklären, dass die Bodenschleifmaschine DBS 300 Vario unter eigener Verantwortung erstellt wurde und den Anforderungen der:

- Maschinenrichtlinie 2006/42/EG
- EMV Richtlinie 2004/108/EG

Die Konformitätserklärung verliert ihre Gültigkeit, sobald der Zusammenbau und die Inbetriebnahme der Bodenschleifmaschine DBS 300 Vario nicht mit den Maschinenrichtlinien und Spezifikationen übereinstimmen.

Germany, Wilnsdorf, 30. Januar 2018

Dr. Schulze GmbH  
 Bollenberg 10  
 D-57234 Wilnsdorf

Geschäftsleitung: Dr.-Ing. Alexey Levin  
 Dr.-Ing. Reiner Schulze

Technische Auskunft: Andreas Berg  
 Tel.: +49 2737 229511  
 Fax: +49 2737 229515