

Ghilotina pavaje ORIT

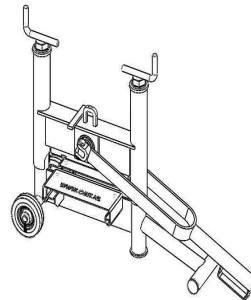
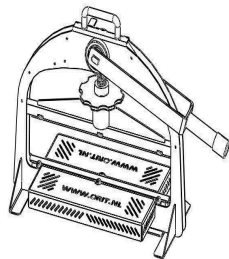
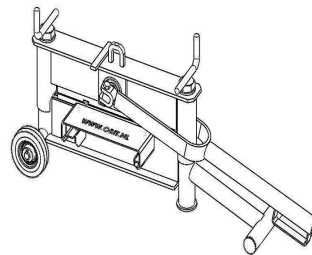
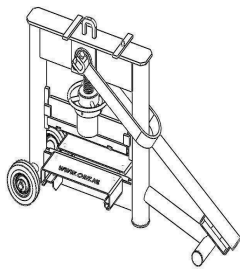
Model: SS, SS-IQ, TS, TS-IQ, MFK, SL

Carte tehnica

Instructiuni de utilizare si protectia muncii

Vă mulțumim că ați ales un utilaj de la ORIT pentru a vă îndeplini sarcinile. Suntem încrezători că acest utilaj de înaltă calitate va satisface toate așteptările dumneavoastră. Vă rugăm să citiți cu atenție următoarele informații pentru a vă asigura că lucrările dvs. sunt efectuate rapid și profesionist.

Cunoașterea informațiilor din manualul echipamentului și respectarea instrucțiunilor vor asigura funcționarea pe termen lung și fără probleme a mașinii. **Vă rugăm să păstrați întotdeauna manualul mașinii împreună cu mașina la locul de muncă.** Mașina trebuie să fie utilizată numai în conformitate cu instrucțiunile. Producătorul și distribuitorul nu sunt răspunzători pentru accidentele și daunele cauzate de abateri de la instrucțiuni.



Întregul conținut al acestei publicații, inclusiv textele, desenele și imaginile, sunt protejate de drepturi de autor.

Reproducerea, copierea sau publicarea integrală sau parțială a acestei publicații pe orice suport este permisă numai cu acordul prealabil scris al ORIT B.V.

MEDIU

Cu toții suntem interesați să ne protejăm mediul înconjurător și să îl păstrăm curat. Prin acțiunile simple enumerate mai jos, puteți aduce o contribuție importantă la eforturile noastre colective:

- Ambalajul (carton, folie etc.) echipamentelor achiziționate trebuie eliminat în puncte de colectare separate.
- Colectați mașinile uzate, accesoriile și piesele de schimb rezultate din reparații și eliminați-le ca deșeuri separate la punctele de colectare corespunzătoare.
- NU auncați uleiul uzat sau alte lichide rezultate din reparații pe sol, în canale de scurgere sau canalizare ci aruncați-le în cutii sigilate în punctele de colectare desemnate.
- Eliminați în mod corespunzător deșeurile periculoase, bateriile, acumulatorii, componentele electronice etc., numai la punctele de colectare desemnate.
- Gazele eliberate de sistemele de răcire ale aparatelor de aer condiționat și de dezumidificare au un efect nociv asupra atmosferei Pământului. Repararea sau casarea acestor echipamente trebuie să fie efectuată numai de către un atelier specializat desemnat.
- Materialele refofosibile (carton, metal, sticlă etc.) ar trebui să fie depuse la punctele de colectare desemnate, reducând astfel cantitatea de deșeuri generate.



Vă mulțumim pentru înțelegere și cooperare!

In cazul solicitarilor de reparatii in garantie, cumparatorul este obligat sa prezinte certificatul de garantie, impreuna cu factura de cumparare a produsului.

Perioada de garantie acordata de fabricant curge de la data cumpararii.

Cu exceptia viciilor ascunse garantia nu se va extinde asupra accesoriilor, consumabilelor, subansamblelor care se uzeaza ca urmare a utilizarii normale.

Durata termenului de garantie se prelungeste cu timpul scurs de la intrarea in service si pana la data repunerii in functiune si notificarii consumatorului.

Reparatia produsului in garantie trebuie efectuata in cel mult 15 zile de la data intrarii in service

Producatorul nu este raspunzator pentru defectiuni cauzate de factori externi.

Garantia se pierde in cazul in care nu se respecta conditiile de utilizare si intretinere, apar semne de reparatii neautorizate, daca produsul este folosit in alt regim decat cel pentru care a fost conceput, lipsa datelor de identificare

DATE TEHNICE


Tip	3300SS sau SS-IQ	3300TS sau TS-IQ	4300MFK sau MLK	5300MFK	6500MFK
Tara de origine	Olanda	Olanda	Olanda	Olanda	Olanda
Producător	ORIT B.V.	ORIT B.V.	ORIT B.V.	ORIT B.V.	ORIT B.V.
Lungime maximă de taiere (mm)	330	330	430	530	650
Grosime maximă de taierei (mm)	10 - 120	10 - 120	10 - 120	120	10 - 120
Reglaj (buc)	1	2	2/1	2	2
Actionare	manual	manual	manual	manual	manual
Tip lama taiere	lama cu patru taisuri	lama cu patru taisuri	lama cu patru taisuri (lamele MLK)	lama cu patru taisuri	lama cu patru taisuri
Greutate (kg)	39	37	52	57	81

Tip	3300SL	4300SL	5000SL	6500SL	6500SL C
Tara de origine	Olanda	Olanda	Olanda	Olanda	Olanda
Producător	ORIT B.V.	ORIT B.V.	ORIT B.V.	ORIT B.V.	ORIT B.V.
Lungime maximă de taiere (mm)	330	430	500	650	650
Grosime maximă de taierei (mm)	10 - 350	10 - 350	10 - 350	10 - 400	400
Reglaj (buc)	2	2	2	2	2
Actionare	manual	manual	manual	manual	manual
Tip lama taiere	lama cu patru taisuri	lama cu patru taisuri	lama cu patru taisuri	lama cu patru taisuri	lama cu patru taisuri
Greutate (kg)	45	57	21	88	110

INSTRUCTIUNI GENERALE



Respectați întotdeauna instrucțiunile de siguranță de mai jos:



Utilizați aparatul conform destinației și aveți grijă de starea acestuia. Utilizarea necorespunzătoare reduce durata de viață a mașinii și crește riscul de accidente.

Dacă aveți nevoie de ajutor pentru interpretarea instrucțiunilor, vă rugăm să vă adresați dealerului dumneavoastră.



Citiți instrucțiunile și exersați utilizarea aparatului înainte de a-l folosi. Nu folosiți mașina fără instruire!

Atunci când folosiți mașina, acordați întotdeauna atenția necesară în conformitate cu precauțiile generale și uzuale.

Înainte de utilizare, verificați dacă piulițele și șuruburile sunt strânse!

Este INTERZISĂ efectuarea de modificări. O astfel de acțiune va anula imediat garanția.

NU folosiți mașina sub influența alcoolului, a drogurilor sau a medicamentelor.

Depozitați aparatul într-un loc uscat și protejat atunci când nu îl utilizați!




Purtați îmbrăcăminte de protecție atunci când utilizați aparatul.



Nu efectuați lucrări de întreținere/reparații la mașină în timp ce aceasta este în funcțiune.
Țineți-vă mâinile, hainele și bijuteriile departe de piesele în mișcare.
Fixați mașina astfel încât să nu se poată deplasa în timpul întreținerii/reparații.
Nu uitați să curățați periodic aparatul și piesele sale.
Solicitați repararea imediată a oricărei defecțiuni de către un profesionist.
Înlocuiți piesele defecte și uzate.
Utilizați NUMAI piese de schimb originale!
Utilizați lubrifianți în cantitatea și calitatea prescrisă!

FIȚI PREGĂTIȚI PENTRU URGENTE ȘI ACCIDENTE!



Aveți la îndemână datele de contact ale ambulanței și ale celui mai apropiat spital în caz de urgență.
Fiți pregătiți în caz de incendiu.
Țineți la îndemână un extingtor de incendiu și o trusă de prim ajutor.

ÎNȚREȚINERE

- Lubrifiați axul filetat în funcție de utilizare, dar cel puțin o dată pe săptămână!
- Înlocuiți imediat piesele uzate, deteriorate!
- Verificați dacă rulmentul și roțile sunt bine fixate!
- **VERIFICAȚI STAREA LAMELOR! DACĂ ESTE NECESAR, ÎNTOARCEȚI LAMELELE SAU ÎNLOCUIȚI-LE!**

OPERAREA MAȘINII

Vă mulțumim pentru achiziția dvs., ați ales un produs de înaltă calitate!

Ghilotinele ORIT pentru debitarea dalelor de pavaj sunt un instrument eficient și ușor de utilizat. Principalul nostru obiectiv este să ne asigurăm că veți fi mulțumit de echipamentul achiziționat timp de mulți ani. Operarea și întreținerea mașinii sunt simple și convenabile.

NU SUPRASOLICITAȚI ECHIPAMENTUL!

- Așezați ghilotina pe un teren plan, uniform și stabil!
- Întoarceți dispozitivul de blocare pentru transport sau axul filetat, astfel încât brațul să se poată mișca liber.
- Ridicați brațul pe suportul din partea superioară a mașinii.
- Așezați o dala pe suport și reglați înălțimea dorită a lamei.
- Prin apăsarea bratului pavajul va fi sectionat pe linia lamei de taiere.

